



Triton Blue Wash Pro 700



Características

Lámpara MSR 700

Movimiento Pan/Tilt de 8 y 16 bit, para un movimiento suave y preciso. Giro de Pan 630° (540° opcional), Tilt de 265° de rotación. Velocidad de Pan/Tilt ajustable. Posicionamiento exacto a través de resolución de 16 bit para los movimientos de Pan/Tilt

Mezcla de colores CMY para variaciones de colores indefinidas. Función macro para la combinación de la mezcla CMY y la rueda de color.

Rueda de colores con 4 filtros de color dicróico más blanco, filtro correctivo 3200 K y 5600 K, filtro UV

Efecto arco iris (Rainbow) en ambas direcciones. Zoom motorizado. Dimmer mecánico

Control DMX mediante cualquier controlador DMX standard

Filtro frost para crear proyecciones muy suaves.

Efectos de flashes y de impulsos preprogramados. Efecto flash con velocidad ajustable (1-10 flashes/seg.)

Unidad de control con pantalla y teclado de membrana para el ajuste digital de la dirección de comienzo, Pan/Tilt-reverse, programa, reset, control de la lámpara, horas de servicio del aparato. Encendido de la lámpara controlable a distancia. Función blackout durante movimiento de la cabeza o selección de color

Reset controlable a distancia

Operación controlado por DMX o stand alone con función "Master/Slave"

48 escenas preprogramadas en la función de "Program Run" para operación Stand Alone

El nombre de escenas en la función de "Program Run" puede ser cambiado individualmente

Posibilidad de edificar las escenas en el "Program Run" mediante el panel de control o controlador externo y de memorizar las modificaciones

8 programas integrados controlable mediante controlador DMX

Controlado por el sonido mediante micrófono incorporado

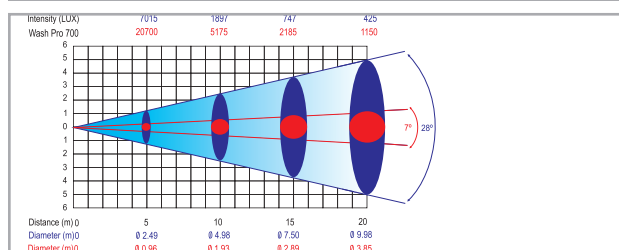
Alimentación: 230 V AC, 50 Hz.

Consumo: 930 w.

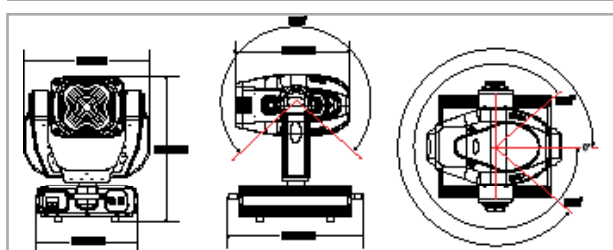
Dimensiones: 730 x 560 x 610 cm.

Peso neto: 37.5 Kg. Peso bruto: 44.5 Kg.

Datos fotométricos



Dimensiones



Lista canales

%	1	2	3	4	5	6	7	8	9	10	11	12	13	14	15	16
100%	Color	C	M	Y	Pin	TR	Beam Spread	Zoom	Zoom	Zoom	Zoom	Zoom	Macro	Auto Program	Pan High	Tilt High
75%	Color	C	M	Y	Pin	TR	Beam Spread	Zoom	Zoom	Zoom	Zoom	Zoom	Macro	Auto Program	Pan High	Tilt High
50%	Color	C	M	Y	Pin	TR	Beam Spread	Zoom	Zoom	Zoom	Zoom	Zoom	Macro	Auto Program	Pan High	Tilt High
25%	Color	C	M	Y	Pin	TR	Beam Spread	Zoom	Zoom	Zoom	Zoom	Zoom	Macro	Auto Program	Pan High	Tilt High
0%	Color	C	M	Y	Pin	TR	Beam Spread	Zoom	Zoom	Zoom	Zoom	Zoom	Macro	Auto Program	Pan High	Tilt High

1 - Rueda de Color	2 - Cyan
3 - Magenta	4 - Amarillo
5 - Pan	6 - Tilt
7 - Speed	8 - Efectos
9 - Zoom	10 - Strobe / Sutter
11 - Dimmer	12 - Velocidad de CMY y dimmer
13 - Macro de colores	14 - Auto Programas
15 - Pan High	16 - Tilt High